



CODIGO	DENOMINACION DEL RUBRO PRESUPUESTAL	PRESUPUESTO APROBADO	PRESUPUESTO TRANSADOS (+) (-) Credit. Contratado	PRESUPUESTO MODIFICACIONES (+) (-) Adicion	PRESUPUESTO APROBACION (G+C+D+E+F)	TOTAL COMPROM. Totales Vigencia Anter. (I)	TOTAL COMPROM. Content. Acumulado (M+J+K)	TOTAL ACUMULADO (N+L+M)	PAGOS Total Vigencia Anterior (Q)	TOTAL PAGOS Content. Acumulado (T+Q+R)	TOTAL ACUMULADO (U+S+T)	SALDOS POR EJECUTAR (V+G-N)	Cuentas POR PAGAR
2.1.2.02.02	Adquisición de servicios	8.872.426.394.00	0.00	558.000.000.00	9.430.426.394.00	0.00	6.205.947.527.58	6.205.947.527.58	0.00	3.182.511.400.00	3.182.511.400.00	3.228.478.866.42	3.023.426.127.58
2.1.2.02.01	Adquisición de bienes muebles, maquinaria y equipo	600.000.000.00	0.00	0.00	600.000.000.00	0.00	589.241.500.00	589.241.500.00	0.00	200.582.231.00	200.582.231.00	10.758.500.00	388.659.269.00
2.1.2.02.03	Activos financieros	1.068.324.000.00	0.00	0.00	1.068.324.000.00	0.00	996.778.842.00	996.778.842.00	0.00	13.618.052.00	13.618.052.00	671.545.158.00	483.160.790.00
2.1.2.01.03.003	Maquinaria y equipo	900.000.000.00	0.00	100.000.000.00	1.000.000.000.00	0.00	369.531.502.00	369.531.502.00	0.00	0.00	0.00	630.468.498.00	369.531.502.00
2.1.2.01.03.003.03	Maquinaria de oficina, contabilidad e informática	200.000.000.00	0.00	0.00	200.000.000.00	0.00	0.00	0.00	0.00	0.00	0.00	200.000.000.00	0.00
2.1.2.01.03.003.03.01	Maquinaria para oficina y contabilidad y sus partes y accesorios	200.000.000.00	0.00	0.00	200.000.000.00	0.00	0.00	0.00	0.00	0.00	0.00	200.000.000.00	0.00
2.1.2.01.01.003.06	Aparatos médicos, instrumentos ópticos y de precisión, relojes	700.000.000.00	0.00	100.000.000.00	800.000.000.00	0.00	369.531.502.00	369.531.502.00	0.00	0.00	0.00	430.468.498.00	369.531.502.00
2.1.2.01.01.003.06.01	Aparatos médicos y quirúrgicos y aparatos ortésicos y protésicos	700.000.000.00	0.00	100.000.000.00	800.000.000.00	0.00	369.531.502.00	369.531.502.00	0.00	0.00	0.00	430.468.498.00	369.531.502.00
2.1.2.01.01.005	Otros activos fijos	168.324.000.00	0.00	0.00	168.324.000.00	0.00	127.247.340.00	127.247.340.00	0.00	13.618.052.00	13.618.052.00	41.076.660.00	113.629.288.00
2.1.2.01.01.005.02	Programa de la propiedad intelectual	168.324.000.00	0.00	0.00	168.324.000.00	0.00	127.247.340.00	127.247.340.00	0.00	13.618.052.00	13.618.052.00	41.076.660.00	113.629.288.00
2.1.2.01.01.005.02.03	Programas de informática y bases de datos	168.324.000.00	0.00	0.00	168.324.000.00	0.00	127.247.340.00	127.247.340.00	0.00	13.618.052.00	13.618.052.00	41.076.660.00	113.629.288.00
2.1.2.01.01.005.02.03.01	Programas de informática	168.324.000.00	0.00	0.00	168.324.000.00	0.00	127.247.340.00	127.247.340.00	0.00	13.618.052.00	13.618.052.00	41.076.660.00	113.629.288.00
2.1.2.01.01.005.02.03.01.01	Paquetes de software	60.000.000.00	0.00	0.00	60.000.000.00	0.00	54.726.840.00	54.726.840.00	0.00	13.618.052.00	13.618.052.00	5.273.160.00	113.629.288.00
2.1.2.01.01.005.02.03.01.02	Gastos de desarrollo	108.324.000.00	0.00	0.00	108.324.000.00	0.00	72.520.500.00	72.520.500.00	0.00	0.00	0.00	35.803.500.00	72.520.500.00
2.1.2.02.01	Adquisición de bienes muebles, maquinaria y equipo	916.000.000.00	0.00	70.000.000.00	986.000.000.00	0.00	818.479.200.00	818.479.200.00	0.00	228.237.070.00	228.237.070.00	145.562.300.00	1.000.690.00
2.1.2.02.01.001	Productos alimenticios, bebidas y tabaco; textiles, prendas de vestir y productos de cuero	12.000.000.00	0.00	0.00	12.000.000.00	0.00	0.00	0.00	0.00	0.00	0.00	12.000.000.00	0.00
2.1.2.02.01.002	Otros bienes transportables (excepto productos metálicos, maquinaria y equipo)	600.000.000.00	0.00	0.00	600.000.000.00	0.00	589.241.500.00	589.241.500.00	0.00	200.582.231.00	200.582.231.00	10.758.500.00	388.659.269.00
2.1.2.02.01.003	Adquisición de servicios	8.872.426.394.00	0.00	558.000.000.00	9.430.426.394.00	0.00	6.205.947.527.58	6.205.947.527.58	0.00	3.182.511.400.00	3.182.511.400.00	3.228.478.866.42	3.023.426.127.58
2.1.2.02.02.006	Servicios de alojamiento, servicios de suministro de comidas y bebidas, servicios de transporte y servicios de distribución de	7.000.000.00	0.00	0.00	7.000.000.00	0.00	6.000.000.00	6.000.000.00	0.00	4.083.635.00	4.083.635.00	1.000.000.00	1.916.365.00


[Handwritten signature]

CODIGO (A)	DENOMINACION DEL RUBRO PRESUPUESTAL (B)	PRESUPUESTO APROBADO (C)	PRESUPUESTO TRANSLADADO (+D)credit. Contrerád	PRESUPUESTO MODIFICACIONES (+)Adición	PRESUPUESTO APROBADO (G=C+D+E+F)	TOTAL COMPROM Total Vigem. Anter (I)	COMPROMISOS		PAGOS		TOTAL PAGOS ACUMULADO (U=S+T)	SAIDOS POR EJECUTAR (V=G-E-N)	Cuentas POR PAGAR
							TOTAL COMPROM Corrient. Acumulado (M=J+K)	TOTAL ACUMULADO (N=L+M)	PAGOS Total Vigem. Anterior (Q)	TOTAL PAGOS Corrient. Acumulado (T=Q+R)			
2.4.1.01.001.001	Bonificación por servicios prestados	4.184.995,00	0,00	0,00	24.084.995,00	0,00	10.356.096,00	10.356.096,00	0,00	10.356.096,00	10.356.096,00	13.728.899,00	0,00
2.4.1.01.001.008.01	Prestaciones sociales	115.226.063,00	0,00	0,00	115.226.063,00	0,00	15.246.182,00	15.246.182,00	0,00	12.917.982,00	12.917.982,00	99.979.881,00	2.328.200,00
2.4.1.01.01.001.08.02	Prima de navidad	78.009.604,00	0,00	0,00	78.009.604,00	0,00	1.949.027,00	1.949.027,00	0,00	1.949.027,00	1.949.027,00	76.060.577,00	0,00
2.4.1.01.01.001.10	Prima de vacaciones	37.216.459,00	0,00	0,00	37.216.459,00	0,00	4.382.774,00	4.382.774,00	0,00	4.382.774,00	4.382.774,00	23.919.304,00	2.328.200,00
2.4.1.01.02	Válidos de los funcionarios en comisión	9.000.000,00	0,00	0,00	9.000.000,00	0,00	0,00	0,00	0,00	0,00	0,00	4.617.276,00	0,00
2.4.1.01.02.001	Contribuciones inherentes a la nómina	346.686.585,00	0,00	0,00	346.686.585,00	0,00	183.353.882,00	183.353.882,00	0,00	159.413.414,00	159.413.414,00	163.332.703,00	23.942.468,00
2.4.1.01.02.004	Aportes a la seguridad social en pensiones	105.253.706,00	0,00	0,00	105.253.706,00	0,00	47.427.103,00	47.427.103,00	0,00	39.644.530,00	39.644.530,00	57.826.603,00	0,00
2.4.1.01.02.002	Aportes a la seguridad social en salud	74.554.708,00	0,00	0,00	74.554.708,00	0,00	34.558.275,00	34.558.275,00	0,00	29.088.675,00	29.088.675,00	39.996.433,00	5.469.600,00
2.4.1.01.02.003	Aportes a cajas de compensación familiar	54.646.402,00	0,00	0,00	54.646.402,00	0,00	51.445.884,00	51.445.884,00	0,00	51.445.884,00	51.445.884,00	3.200.518,00	0,00
2.4.1.01.02.005	Aportes generales al sistema de riesgos laborales	40.384.563,00	0,00	0,00	40.384.563,00	0,00	17.984.065,00	17.984.065,00	0,00	13.971.380,00	13.971.380,00	22.400.498,00	4.082.685,00
2.4.1.01.02.006	Aportes al ICBF	30.288.422,00	0,00	0,00	30.288.422,00	0,00	9.453.895,00	9.453.895,00	0,00	7.905.205,00	7.905.205,00	11.912.607,00	1.548.698,00
2.4.1.01.02.007	Aportes al SFNA	20.192.282,00	0,00	0,00	20.192.282,00	0,00	13.490.235,00	13.490.235,00	0,00	10.443.070,00	10.443.070,00	16.798.187,00	3.007.165,00
2.4.1.01.03.001	Remuneraciones no constitutivas de factor salarial	20.192.282,00	0,00	0,00	20.192.282,00	0,00	8.994.425,00	8.994.425,00	0,00	6.592.670,00	6.592.670,00	11.197.857,00	2.031.753,00
2.4.1.01.03.001.01	Vacaciones	59.622.484,00	0,00	0,00	59.622.484,00	0,00	16.587.177,00	16.587.177,00	0,00	16.345.577,00	16.345.577,00	43.035.307,00	241.600,00
2.4.1.01.03.001.02	Indemnización por vacaciones	46.271.117,00	0,00	0,00	46.271.117,00	0,00	14.933.377,00	14.933.377,00	0,00	14.933.377,00	14.933.377,00	31.337.740,00	0,00
2.4.1.01.03.001.03	Bonificación especial de recreación	9.000.000,00	0,00	0,00	9.000.000,00	0,00	158.533,00	158.533,00	0,00	158.533,00	158.533,00	8.841.467,00	241.600,00
2.4.5	Gastos de comercialización y producción	28.839.653.427,00	0,00	1.845.251.410,00	30.684.904.837,00	0,00	27.312.693.511,00	27.312.693.511,00	0,00	12.828.805.773,00	12.828.805.773,00	3.372.211.326,00	14.483.887.728,00
2.4.5.01	Materiales y suministros	7.645.280.000,00	0,00	600.000.000,00	8.245.280.000,00	0,00	7.714.321.795,00	7.714.321.795,00	0,00	2.612.593.351,00	2.612.593.351,00	530.958.205,00	5.101.728.444,00
2.4.5.01.03	Otros bienes transportables (excepto productos metélicos, maquinaria y equipo)	7.645.280.000,00	0,00	600.000.000,00	8.245.280.000,00	0,00	7.714.321.795,00	7.714.321.795,00	0,00	2.612.593.351,00	2.612.593.351,00	530.958.205,00	5.101.728.444,00
2.4.5.02	Adquisición de servicios	21.194.373.427,00	0,00	1.245.251.410,00	22.439.624.837,00	0,00	19.598.371.716,00	19.598.371.716,00	0,00	10.216.213.422,00	10.216.213.422,00	2.841.253.121,00	9.382.159.294,00
2.4.5.02.06	Servicios de alojamiento; servicios de suministro de comidas y bebidas; servicios de transporte; y servicios de distribución de	954.720.000,00	0,00	0,00	954.720.000,00	0,00	932.579.587,00	932.579.587,00	0,00	399.192.823,00	399.192.823,00	22.140.413,00	533.386.764,00
2.4.5.02.09	Servicios para la comunidad, sociales y personales	20.239.653.427,00	0,00	1.245.251.410,00	21.484.904.837,00	0,00	18.665.792.129,00	18.665.792.129,00	0,00	9.817.019.599,00	9.817.019.599,00	2.819.112.708,00	8.848.772.590,00
TOTAL GASTOS		44.097.930.582,00	0,00	7.088.458.176,00	51.186.388.758,00	4.128.604.165,00	36.446.672.542,58	40.575.276.207,58	1.238.581.250,00	17.878.863.903,00	19.117.445.153,00	10.611.112.050,42	21.457.831.554,58


SHEYLA FANORY CAICEDO RINCON
GERENTE


HERNANDO HUMBERTO CIENDUA ALVAREZ
TESORERO


DIEGO FERNANDO FAJUEN FONSECA
SUBGERENTE ADMINISTRATIVO Y FINANCIERO


PROYECTO: JUAN CARLOS ORDÚZ AVELLA
PROFESIONAL UNIVERSITARIO PRESUPUESTO